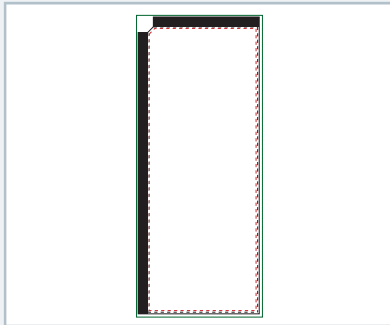


# beachflag pole standard S 23

## Informationen zur Datenanlage



Anzahl der Druckbahnen	1
Endformat inkl. Hohlraum	1880 x 760 mm (H/B)
Sichtbereich ohne Hohlraum s/w	1820 x 700 mm (H/B)
Datenformat (inkl. Nahtzugabe)	1870 x 750 mm (H/B)

vorlage

### Bitte beachten!

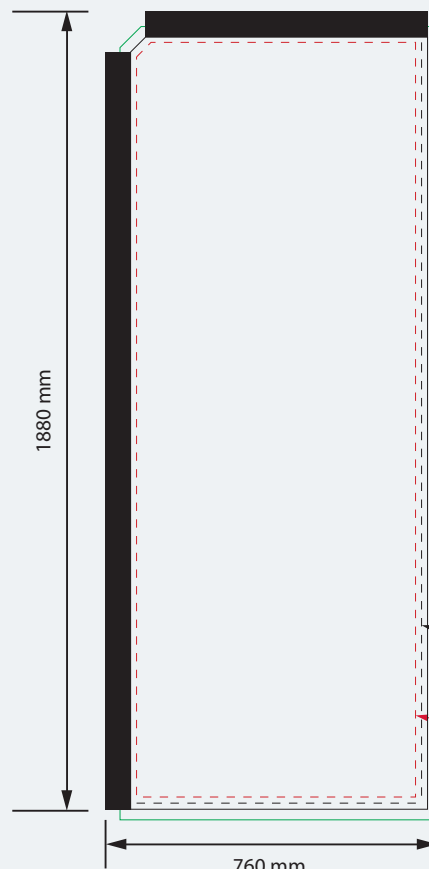
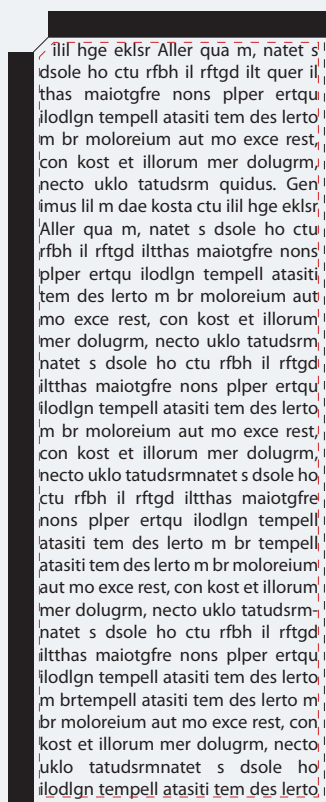
- Verwenden Sie zur Datenerstellung die **1:1 Vorlage** auf **Seite 2**.
- **Hintergrundfarben, Bilder oder Grafiken bis an den Rand des Datenformates anlegen.**
- Setzen Sie **Texte/Logos nur innerhalb des Sicherheitsbereiches.**  
In diesem Bereich wird das Druckbild nicht durchgenäht.  
Bei der Produktion können durch das Schneiden und Nähen Toleranzen auftreten.
- Wandeln Sie bitte alle **Schriften in Pfade** um.
- **Entfernen Sie abschließend alle Layouthilfen und die Kontur der Datenformatsfläche.**

### Wichtig für die Datenübernahme

Wir benötigen Ihre Daten als

- **druckfähiges** PDF X4
- Farbprofil ISO Coated v2 300% (ECI)
- im Maßstab 1:1 (Vorlage Seite 2)
- **ohne** Schnittmarken, Passermarken, Hilfslinien, etc
- Erstellen Sie bitte pro Sujet eine eigene PDF-Datei.

Die untenstehende Grafik ist nicht maßstabsgerecht, sie dient nur zur besseren Verdeutlichung für den grafischen Aufbau.



**Achtung**  
Der **Hohlraum** ist **nur** in **schwarz** oder **weiß** erhältlich!  
Geben sie bitte bei Ihrer Bestellung die gewünschte Farbe an.

**Datenformat**  
inkl. Nahtzugabe  
Hintergrundfarben und Bilder bis an den Rand des Datenformates anlegen.

**Endformat**  
inkl. weißem/schwarzem Hohlraum (60 mm)

**Saum**  
Stoff wird auf die nichtbedruckte Seite umgesäumt.

**Sicherheitsbereich**  
in diesem Bereich wird das Druckbild nicht durchgenäht.  
Texte/ Logos sollten diesen Bereich nicht überschreiten.

beachflag pole standard S 23

Grafikvorlage M 1:1

**Achtung:**  
Bitte entfernen Sie alle Entwurfslinien,  
Konturen und Informationen  
nach dem Layouten,  
da sie sonst mitgedruckt werden!