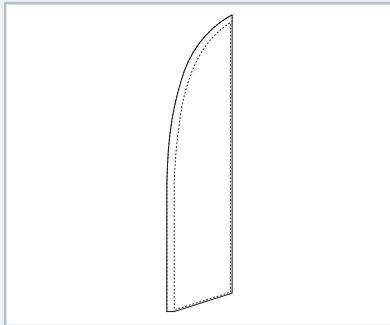


beachflag wing premium M 23

Informationen zur Datenanlage



Anzahl der Druckbahnen	1
Endformat inkl. Hohlraum	3660 x 740 mm (H/B)
Sichtbereich ohne Hohlraum	3616 x 668 mm (H/B)
Datenformat (inkl. Nahtzugabe)	3722 x 790 mm (H/B)

vorlage

Bitte beachten!

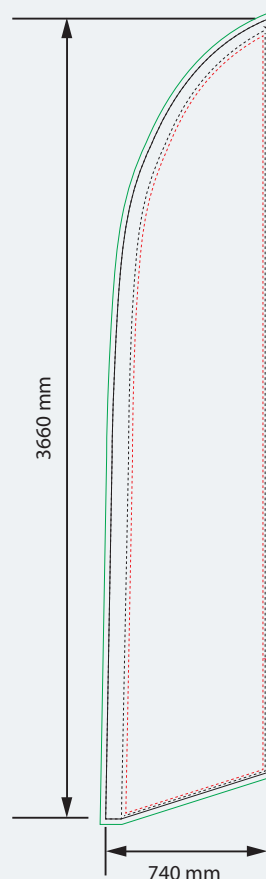
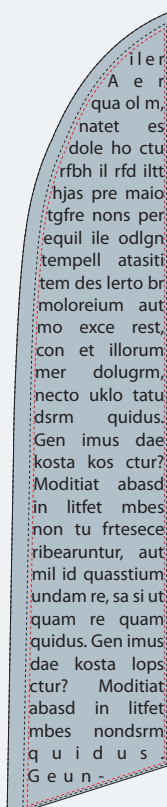
- Verwenden Sie zur Datenerstellung die **1:1 Vorlage** auf **Seite 2**.
- **Hintergrundfarben, Bilder oder Grafiken bis an den Rand des Datenformates anlegen.**
- Setzen Sie **Texte/Logos nur innerhalb des Sicherheitsbereiches.**
In diesem Bereich wird das Druckbild nicht durchgenäht.
Bei der Produktion können durch das Schneiden und Nähen Toleranzen auftreten.
- Wandeln Sie bitte alle **Schriften in Pfade** um.
- **Entfernen Sie abschließend alle Layouthilfen und die Kontur der Datenformatsfläche.**

Wichtig für die Datenübernahme

Wir benötigen Ihre Daten als

- **druckfähiges PDF X4**
- Farbprofil ISO Coated v2 300% (ECI)
- im Maßstab 1:1 (Vorlage Seite 2)
- **ohne** Schnittmarken, Passermarken, Hilfslinien, etc
- Erstellen Sie bitte pro Sujet eine eigene PDF-Datei.

Die untenstehende Grafik ist nicht maßstabsgerecht, sie dient nur zur besseren Verdeutlichung für den grafischen Aufbau.



Bedruckter **Hohlraum**
aus Fahnenstoff

Datenformat
inkl. Nahtzugabe
Hintergrundfarben und Bilder
bis an den Rand des
Datenformates anlegen.

Endformat
inkl. bedrucktem
Hohlraum (60 mm)

Saum
Stoff wird auf die nichtbedruckte
Seite umgesäumt.

Sicherheitsbereich
in diesem Bereich wird das
Druckbild nicht durchgenäht.
Texte/ Logos sollten diesen Bereich
nicht überschreiten.

Grafikvorlage M 1:1

Achtung:
Bitte entfernen Sie alle Entwurfslinien,
Konturen und Informationen
nach dem Layouten,
da sie sonst mitgedruckt werden!

