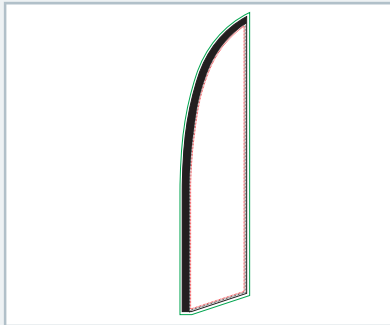


# beachflag wing standard M 23

## Informationen zur Datenanlage



Anzahl der Druckbahnen	1
Endformat inkl. Hohlraum	3661 x 718 mm (H/B)
Sichtbereich ohne Hohlraum	3611 x 666 mm (H/B)
Datenformat (inkl. Nahtzugabe)	3689 x 717 mm (H/B)

vorlage

### Bitte beachten!

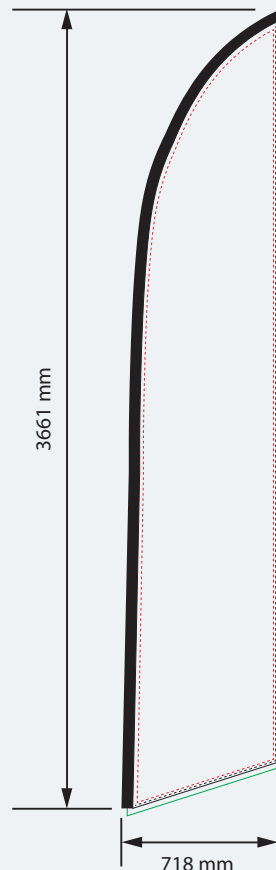
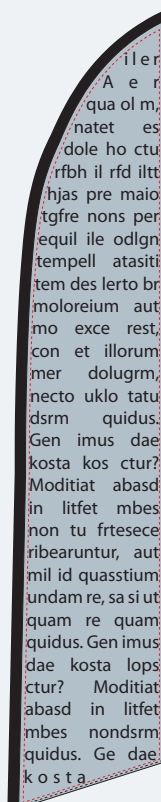
- Verwenden Sie zur Datenerstellung die **1:1 Vorlage** auf **Seite 2**.
- **Hintergrundfarben, Bilder oder Grafiken bis an den Rand des Datenformates anlegen.**
- Setzen Sie **Texte/Logos nur innerhalb des Sicherheitsbereiches.**  
In diesem Bereich wird das Druckbild nicht durchgenäht.  
Bei der Produktion können durch das Schneiden und Nähen Toleranzen auftreten.
- Wandeln Sie bitte alle **Schriften in Pfade** um.
- **Entfernen Sie abschließend alle Layouthilfen und die Kontur der Datenformatsfläche.**

### Wichtig für die Datenübernahme

Wir benötigen Ihre Daten als

- **druckfähiges PDF X4**
- Farbprofil ISO Coated v2 300% (ECI)
- im Maßstab 1:1 (Vorlage Seite 2)
- **ohne** Schnittmarken, Passermarken, Hilfslinien, etc
- Erstellen Sie bitte pro Sujet eine eigene PDF-Datei.

Die untenstehende Grafik ist nicht maßstabsgerecht, sie dient nur zur besseren Verdeutlichung für den grafischen Aufbau.



#### Achtung

Der **Hohlraum** ist **nur** in **schwarz** oder **weiß** erhältlich!  
Geben sie bitte bei Ihrer Bestellung die gewünschte Farbe an.

#### Datenformat

inkl. Nahtzugabe  
Hintergrundfarben und Bilder  
bis an den Rand des  
Datenformates anlegen.

#### Endformat

inkl. weißem/schwarzem  
Hohlraum (60 mm)

#### Saum

Stoff wird auf die nichtbedruckte  
Seite umgesäumt.

#### Sicherheitsbereich

in diesem Bereich wird das  
Druckbild nicht durchgenäht.  
Texte/ Logos sollten diesen Bereich  
nicht überschreiten.

Grafikvorlage M 1:1

**Achtung:**  
Bitte entfernen Sie alle Entwurfslinien,  
Konturen und Informationen  
nach dem Layouten,  
da sie sonst mitgedruckt werden!

