beachflag wing L

Informationen zur Datenanlage

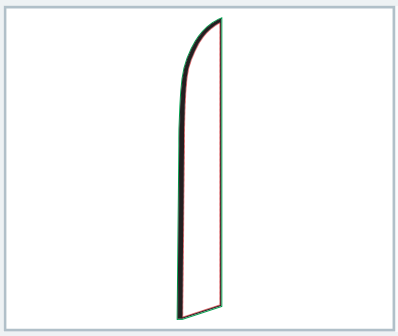

Anzahl der Druckbahnen	1
Endformat inkl. Hohlsaum	5026 x 741 mm (H/B)
Sichtbereich Hohlsaum bedruckt	5026 x 741 mm (H/B)
Sichtbereich Hohlsaum s/w	4979 x 678 mm (H/B)
Datenformat (inkl. Nahtzugabe)	5070 x 776 mm (H/B)

vorlage

Bitte beachten!

- Verwenden Sie zur Datenerstellung die **1:1 Vorlage** auf **Seite 2**.
- **Hintergrundfarben, Bilder oder Grafiken bis an den Rand des Datenformates anlegen.**
- Setzen Sie **Texte/Logos nur innerhalb des Sicherheitsbereiches.**
  In diesem Bereich wird das Druckbild nicht durchgenäht.
  Bei der Produktion können durch das Schneiden und Nähen Toleranzen auftreten.
- Wandeln Sie bitte alle **Schriften in Pfade** um.
- **Entfernen Sie abschließend alle Layouthilfen und die Kontur der Datenformatsfläche**.

Wichtig für die Datenübernahme

Wir benötigen Ihre Daten als

- **druckfähiges** PDF X3 - 2003
- Farbprofil ISO Coated v2 (ECI)
- im Maßstab 1:1 (Vorlage Seite 2)
- **ohne** Schnittmarken, Passermarken, Hilfslinien, etc
- Erstellen Sie bitte pro Sujet eine eigene PDF-Datei.

Die untenstehende Grafik ist nicht maßstabsgerecht, sie dient nur zur besseren Verdeutlichung für den grafischen Aufbau.

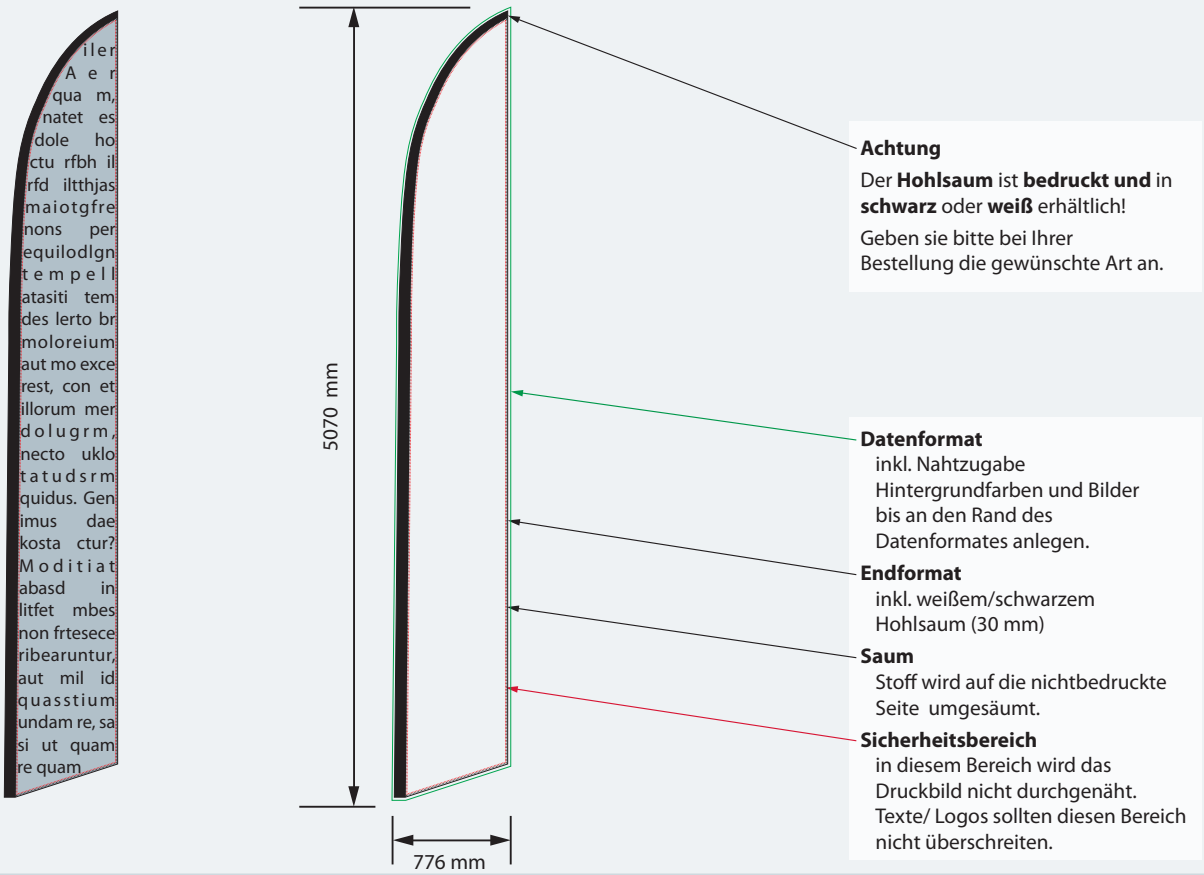

beachflag wing L

Grafikvorlage M 1:1

Achtung:
Entfernen Sie alle Entwurfslinien, Konturen und Informationen nach dem Layouten, da sie sonst mitgedruckt werden!